

Ахроматический натюрморт

Предпрофессиональная программа «Дизайн» (5 лет)

Дисциплина: живопись

3-ий год обучения


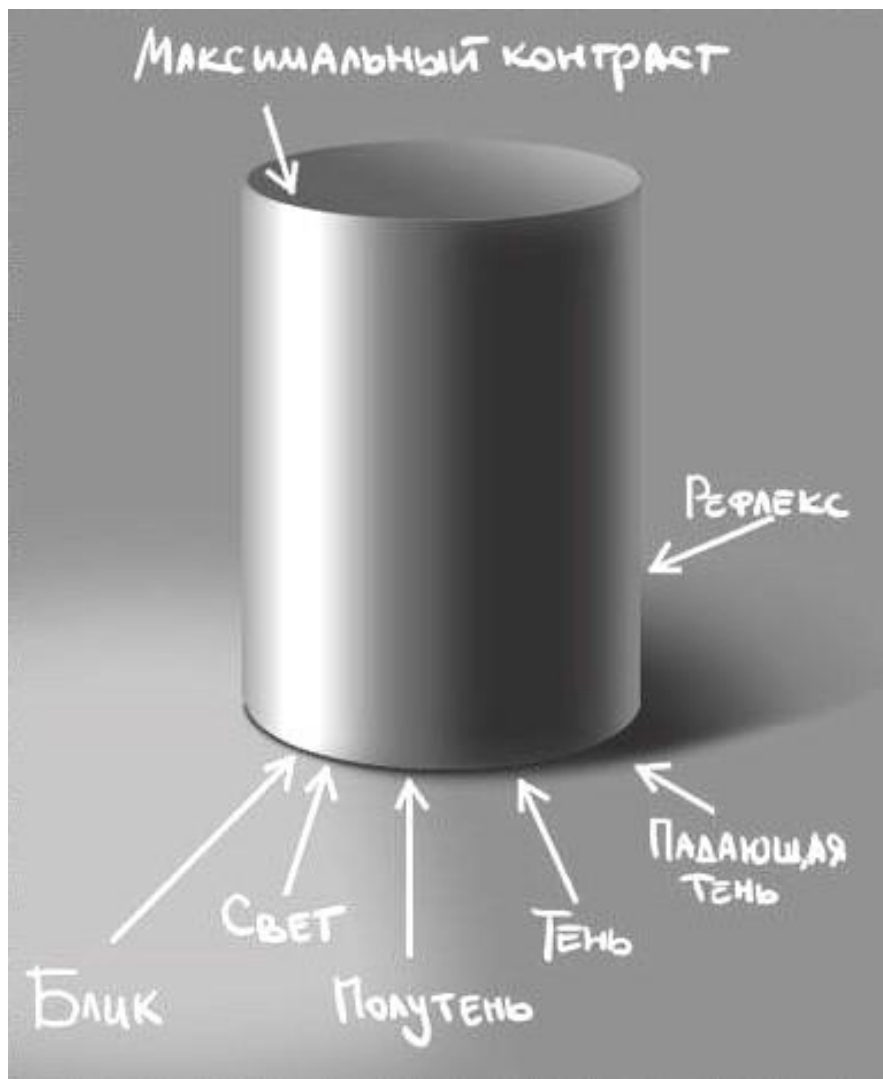
Ахроматический ряд - это тона не имеющие цвета, отличающиеся друг от друга только по светлоте (яркости).

Они воспринимаются, как серые (от белого до черного).




Объем достигается при помощи изменения тона. Эти изменения имеют свои названия:

Блик, свет, полутень, тень, рефлекс.




Академический рисунок является примером использования всего ахроматического ряда.



Работа в тоне может быть выполнена в контрастном и нюансном решении.


Контраст - сильное различие между тонами




Нюанс - слабое различие между тонами



В графике выразительным средством тоже является **ТОН**




kolbassov.ru



Задание:

Придумайте тематический натюрморт из 3 - 5 предметов.
Выполните его в ахроматической гамме с подробным разбором предметов по тону.



Список используемых источников:

<http://jotto8.ru/blog/tonalnost-v-risunke-kak-risovat-tonom>

<https://www.pinterest.ru/>