

Информация для родителей и учащихся
по дополнительной общеразвивающей программе
«АРХИТЕКТУРА И ДИЗАЙН»

1-3 года обучения

9-10 КЛАССЫ

- **Промежуточная и итоговая аттестация проходит в форме просмотров в конце 1 и 2 семестров (с участием учащихся).**
- Учащиеся, поступающие в колледж (ССУЗ), интенсивно обучаются и готовятся к вступительным экзаменам 1 год и уходят после 9 класса, остальные продолжают обучение и готовятся к поступлению в ВУЗ после 11 класса.
- Эти 3 года – важный и ответственный период в жизни каждого ученика перед выбором профессии. Ежегодно происходит увеличение учебной нагрузки, что позволяет приобрести достаточный уровень подготовки к творческому конкурсу при поступлении в ВУЗ.
- В 9 классе нагрузка составляет 12 час/нед: композиция – 4 часа, рисунок и живопись по 4 часа.
- В 10 классе эти же предметы по 4 часа/нед.
- В 11 классе: к тем же предметам добавляется черчение по 2,5 час/нед.

- **Систематический пропуск одной из дисциплин ставит под вопрос ваше дальнейшее обучение.**
- Об отсутствии ребенка на занятиях, родители должны оповестить педагога. Отсутствие по болезни должно сопровождаться справкой о выписке с больничного.
- Уважаемые родители, приводя больного ребенка на занятия, Вы не даете ему благополучно выздороветь и подвергаете угрозе здоровье других учащихся и педагогов. **В «Дизайн-центре» действует распоряжение директора о недопущении к занятиям учащихся с признаками и симптомам ОРВИ и ОРЗ.**
- На занятиях ребенок должен находиться во второй обуви – **ВСЕГДА** (в любую погоду и в любое время года).
- **Для достижения наилучших результатов в своей работе мы используем только качественные материалы и проверенных производителей. Огромная просьба покупать только те материалы, что указаны в презентации, иначе процесс работы затрудняется, а результат может огорчить.**

ВЫ МОЖЕТЕ СВЯЗАТЬСЯ С НАМИ:

- Тел. ДЦ 36-62-64 (секретарь)
- Все новости в соцсетях:
 - Сайт descentr.ru
 - Группа в ВКОНТАКТЕ: [ДШИ «ДИЗАЙН-ЦЕНТР»](#)
 - Телеграм [ДШИ «ДИЗАЙН-ЦЕНТР» г.Оренбург](#)
- Информация о начале занятий появится на сайте и в соцсетях.

ДЛЯ ЗАНЯТИЙ ПО КОМПОЗИЦИИ:

МАТЕРИАЛЫ НА КАЖДОЕ ЗАНЯТИЕ (сложить в пенал и в папку):

- Блокнот для записей по дисциплинам (один)
- Папка а-4 уголок
- Клеёнка на стол ≈60х60 см
- Папка для черчения (ГОЗНАК) – формат А-4, А-3
- Бумага для работ (формат 20х20 см) – 10 шт. (нарезать из папки для черчения)
- Черновики (формат А-4, бумага «Снегурочка» - 10 шт.)

МАТЕРИАЛЫ, ПРИОБРЕТАЕМЫЕ ПО НЕОБХОДИМОСТИ:

- Цветная бумага для пастели, картон (отдельными листами, не набором)
- Цветные акварельные карандаши в наборе (не менее 18 шт.) – КОН-I-NOR или Faber Castle
- Белый карандаш в наборе или отдельно
- Мат для резки (формат А-3)

СОДЕРЖИМОЕ ПЕНАЛА НА КАЖДЫЙ ДЕНЬ:


- 2 простых карандаша HB (ТМ) или автоматический карандаш
- Черные гелевые ручки, НЕ ЛИНЕР (несколько штук)
- Белая гелевая ручка
- Линейка металлическая – 20-30 см
- Ластик мягкий MILAN
- Клей-карандаш, клей «Момент» (тюбик)
- Циркуль (для 11 класса обязателен и на черчение)
- Резак (канцелярский нож) с металлическим корпусом и фиксатором или макетный нож (пластиковый корпус без фиксатора не подойдет)
- Ножницы канцелярские с острыми концами, среднего размера, с силиконовыми ручками
- Линейка с кругами, лекало



Папки для нарезания форматов для работ 20*20 см ГОЗНАК, формат А4, А3




Примеры гелевых ручек



Лекало, линейка с кругами, циркуль




Примеры удачных резачков, ножниц и линеек
(зачеркнуты неподходящие варианты)





Цветные акварельные карандаши не менее 18 шт. в наборе **KOH-I-NOR** или **Faber Castle**



Мат для резки и ластик

ДЛЯ ЗАНЯТИЙ ПО РИСУНКУ:

- Бумага для черчения А-3 (плотная, ГОЗНАК)
- Карандаши простые (KOH-I-NOR, Faber Castle): HB, 2B, 4B, H, 2H (сразу по несколько штук, можно набором)
- Ластик мягкий MILAN
- Клячка (ластик для профессионалов)
- Канцелярский нож (покупается один и носится на все предметы)
- Малярный скотч
- Планшет 40*50 CM 2 шт. (во втором полугодии)



Папки для занятий по рисунку, формат А3



Карандаши простые (KOH-I-NOR, Faber Castle) HB, 2B, 4B, H, 2H



Ластик мягкий **MILAN**.
(на рисунок ластик отдельный)



Клячка (ластик для профессионалов)





Планшет 40*50см

ДЛЯ ЗАНЯТИЙ ПО ЖИВОПИСИ:


• 1 семестр

- Бумага для черчения А-3 (плотная, ГОЗНАК)
- Кисти синтетика № 2, 3, 5 (лопатка)
- Палитра пластиковая
- Тряпочка (или маленькое полотенце)
- Малярный скотч (любой ширины)
- Банка пластиковая (из-под майонеза или контейнер) – подписать
- Гуашь «Мастер-класс» – 12 цветов

• 2 семестр



- Бумага акварельная – КРУПНАЯ СКОРЛУПА (формат А-3)
- Кисти круглые Roubloff (Белка № 3, 5, 9 или 10 – натуральная или MIX, не имитация)
- Тряпочка (или маленькое полотенце)
- Малярный скотч (любой ширины)
- Банка пластиковая (из-под майонеза или контейнер) – подписать
- Акварель «Ленинград», «Белые ночи» – 24 цвета
- Планшет 40*50 см

Кисти круглые **Белка №3, 5, 9 натуральная** или **MIX** (если нет №9 можно взять №10) фирмы **Roubloff**





Кисти круглые **Белка натуральная** или **MIX**, (не имитация) фирмы **Roubloff**



● Папка для занятий по живописи, формат А3 (Ш-61)



Папка для занятий по живописи, формат А3 (А-9 Б-9 В-9)



Акварель «Ленинград» (можно сразу приобрести коробку под краски, но не обязательно)



Акварель «**БЕЛЫЕ НОЧИ**» (можно сразу приобрести коробку под краски, но не обязательно).
Акварель других фирм не подойдет



Кисти синтетика № 2, 3, 5 (лопатка) фирма любая



Гуашь набор 12,16 цветов фирмы «**Мастер-класс**», другие фирмы не подойдут

АДРЕСА МАГАЗИНОВ:

- **КАРТИНКА**, пр. Гагарина, 40, 1 этаж ГУМ Гагаринский;
ул. Ленинская, 50, ост. Драмтеатр
- **ХУДОЖЕСТВЕННАЯ ЛАВКА**, ул. Пролетарская, 25
- **КАРАНДАШ**, ул. Володарского, 13 (0 этаж)
- **ЛЕОНАРДО**, ТРЦ Север, 3 этаж